

DIŐ TİCARET BÜLTENİ



ARALIK 2017

Sayı: 18

Kalkınmada Yerel Ortađınız

BATI KARADENİZ KALKINMA AJANSI DIŐ TİCARET BÜLTENİDİR.*



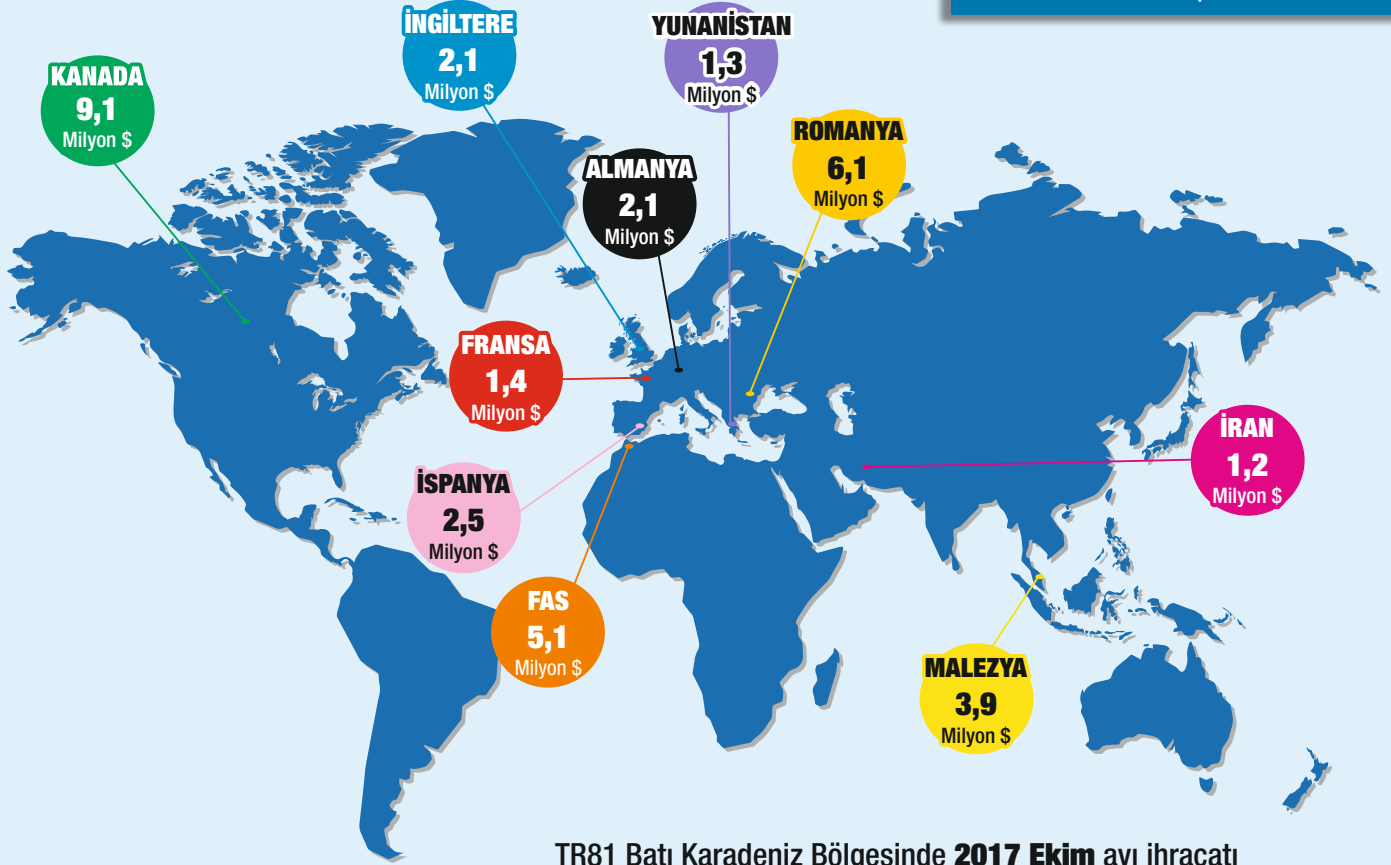
www.bakka.gov.tr

BÜLTENDE KULLANILAN VERİLER 2017 EKİM AYINA AİT OLUP TÜRKİYE İHRACATÇILAR MECLİSİ VE TÜRKİYE İSTATİSTİK KURUMUNDAN ALINMIŐTIR.



TR81 BÖLGESİNDE 2017 EKİM AYINDA İHRACAT
46.022.028 \$ OLARAK GERÇEKLEŞTİ

En Fazla İhracat Yapılan 10 Ülke



TR81 Batı Karadeniz Bölgesinde **2017 Ekim** ayı ihracatı bir önceki yılın aynı ayına göre **%9 artışla 46 Milyon \$** olarak gerçekleşti

2017 EKİM AYINDA BİR ÖNCEKİ YILIN AYNI AYINA GÖRE EN FAZLA İHRACAT ARTIŞI YAŞANAN ÜLKELER (%)*

* 500 Bin \$ ve üzerinde ihracat yapılan ülkeler esas alınmıştır.

1.

KANADA

Bir önceki yılın aynı ayına göre %688 ihracat artışı gerçekleşti.

% 688



2.

İNGİLTERE

% 444



3.

BULGARİSTAN

% 88



4.

ROMANYA

% 69



5.

İSPANYA

% 21



6.

ALMANYA

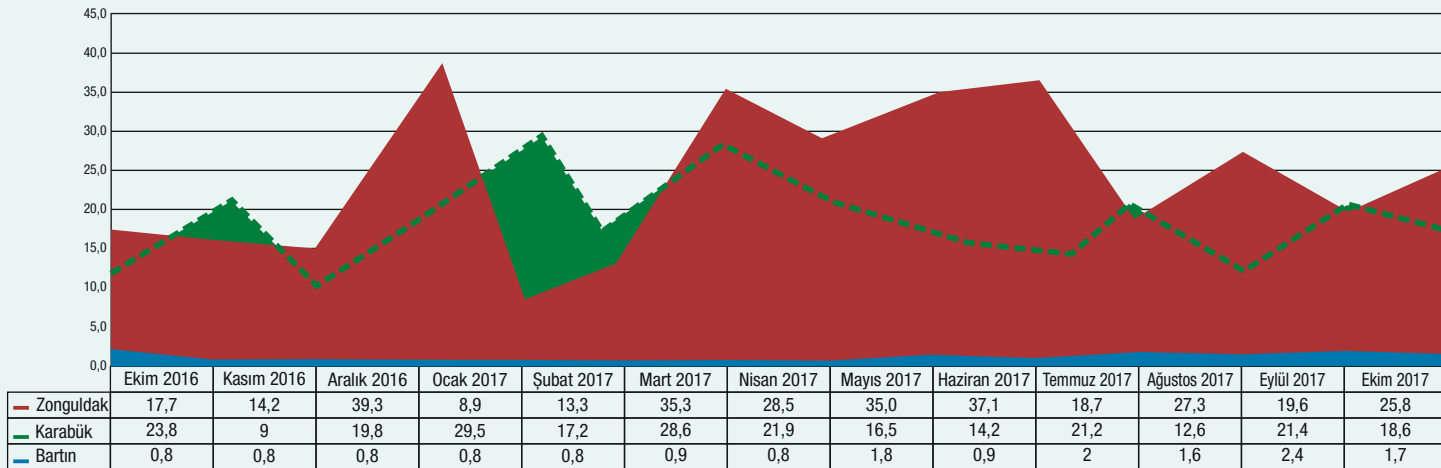
% 4



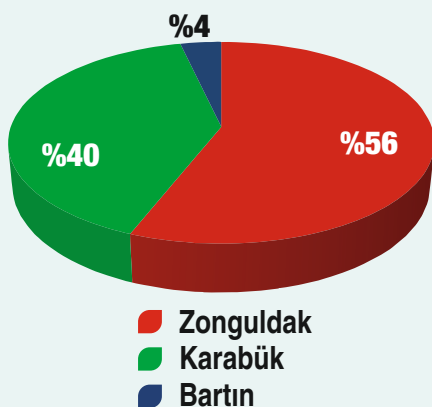
İLLER BAZINDA EKİM AYI İHRACAT SIRALAMASINDA BÖLGEMİZİN YERİ



TR81 Batı Karadeniz Bölgesi Aylara Göre İhracat (Milyon \$)



2017 Ekim Ayı İhracatının Bölgemizdeki Dağılımı



%116

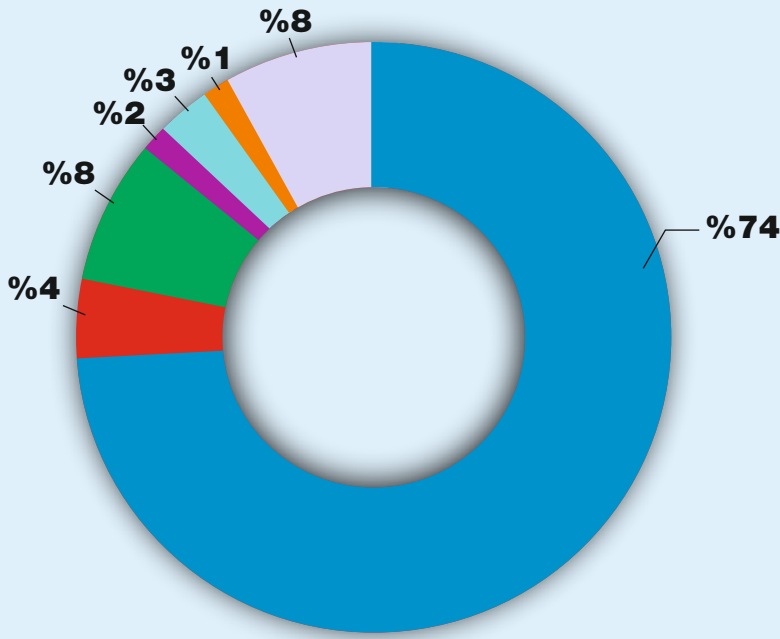
2017 Ekim ayında ihracatı bir önceki yıl aynı ayına göre en fazla artan il %116 ile **BARTIN** oldu

TR81 Batı Karadeniz Bölgesinde **2017 Ekim** ayı ihracatı bir önceki yılın aynı ayına göre **%9** artışla **46 Milyon \$** olarak gerçekleşti.






SEKTÖRLERİN İHRACAT PAYLARI



- Çelik
- Makine ve Aksamları
- Çimento Cam Seramik ve Toprak Ürünleri
- Demir ve Demir Dışı Metaller
- Kimyevi Maddeler ve Mamülleri
- Mobilya, Kağıt ve Orman Ürünleri
- Diğer Sektörler



2017 Ekim ayında, Otomotiv Endüstrisi sektöründe ihracat geçen yılın aynı ayına göre %3 azaldı



Hazırgiyim ve Konfeksiyon Ürünleri ihracatı 2017 Ekim ayında bir önceki yılın aynı ayına göre %313 arttı



2017 Ekim Ayı Madencilik Ürünleri ihracatı bir önceki yılın aynı ayına göre %99 arttı



Çimento Cam Seramik ve Toprak Ürünleri ihracatı 2017 Ekim ayında geçen yılın aynı ayına göre %39 arttı



Bölgemizin en önemli sektörü Çelik ihracatı 2017 Ekim ayında bir önceki yılın aynı ayına göre %2 azaldı

SEKTÖRLERİN İHRACAT RAKAMLARI

%2

ÇELİK

33.889.990 \$

Bir önceki yılın aynı ayına göre %2 azaldı

KİMYEVİ MADDELER ve MAMÜLLERİ

1.358.112 \$

Bir önceki yılın aynı ayına göre %22 arttı

%22

%39

ÇİMENTO CAM SERAMİK ve TOPRAK ÜRÜNLERİ

3.633.704 \$

Bir önceki yılın aynı ayına göre %39 arttı

DEMİR ve DEMİR DIŞI METALLER

652.653 \$

Bir önceki yılın aynı ayına göre %5 arttı

%5

%328

MAKİNE ve AKSAMLARI

1.983.443 \$

Bir önceki yılın aynı ayına göre %328 arttı

MOBİLYA KAĞIT ve ORMAN ÜRÜNLERİ

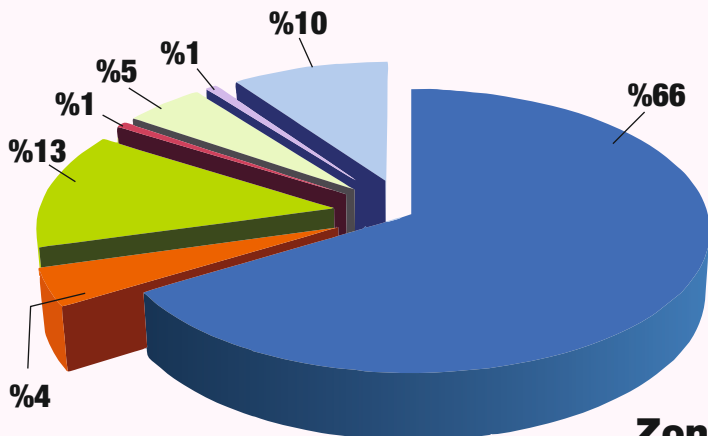
632.532 \$

Bir önceki yılın aynı ayına göre %1 azaldı

%1

İLLERİN İHRACAT GÖSTERGELERİ

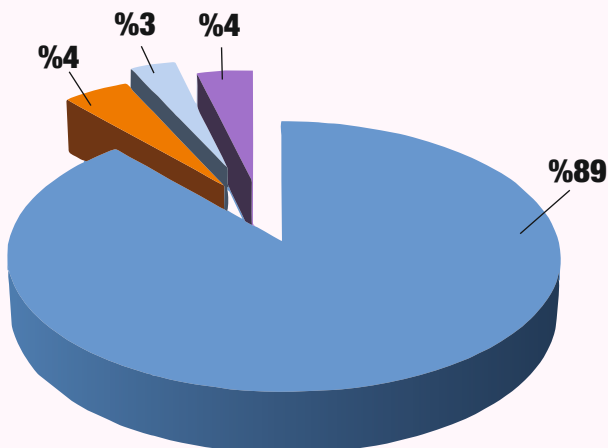
ZONGULDAK



Çelik	17.092.452 \$
Makine ve Aksamları	1.108.967 \$
Çimento Cam Seramik ve Toprak Ürünleri	3.432.996 \$
Demir ve Demir Dışı Metaller	172.628 \$
Kimyevi Maddeler ve Mamulleri	1.286.719 \$
Mobilya, Kağıt ve Orman Ürünleri	181.094 \$
Diğer Sektörler	2.513.523 \$

Zonguldak'ın 2017 Ekim ayı ihracatında Çelik sektörü %66 ile başı çekmeye devam etmiştir.

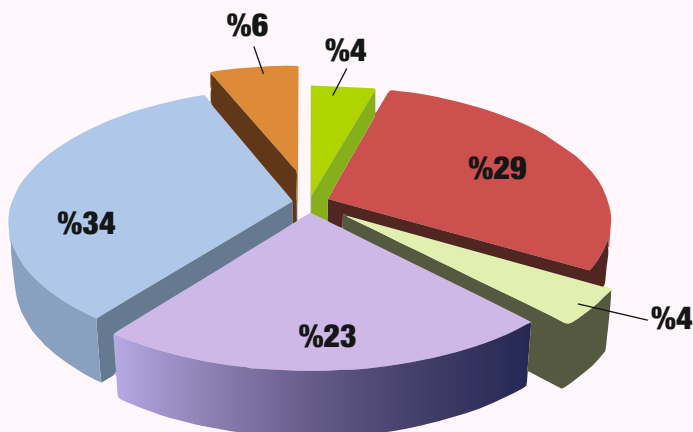
KARABÜK



Çelik	16.797.478 \$
Makine ve Aksamları	846.426 \$
Hazır Giyim ve Konfeksiyon	586.220 \$
Diğer Sektörler	713.315 \$

Karabük'ün 2017 Ekim ayı ihracatında Çelik sektörü %89'luk pay ile başı çekmeye devam etmiştir.

BARTIN



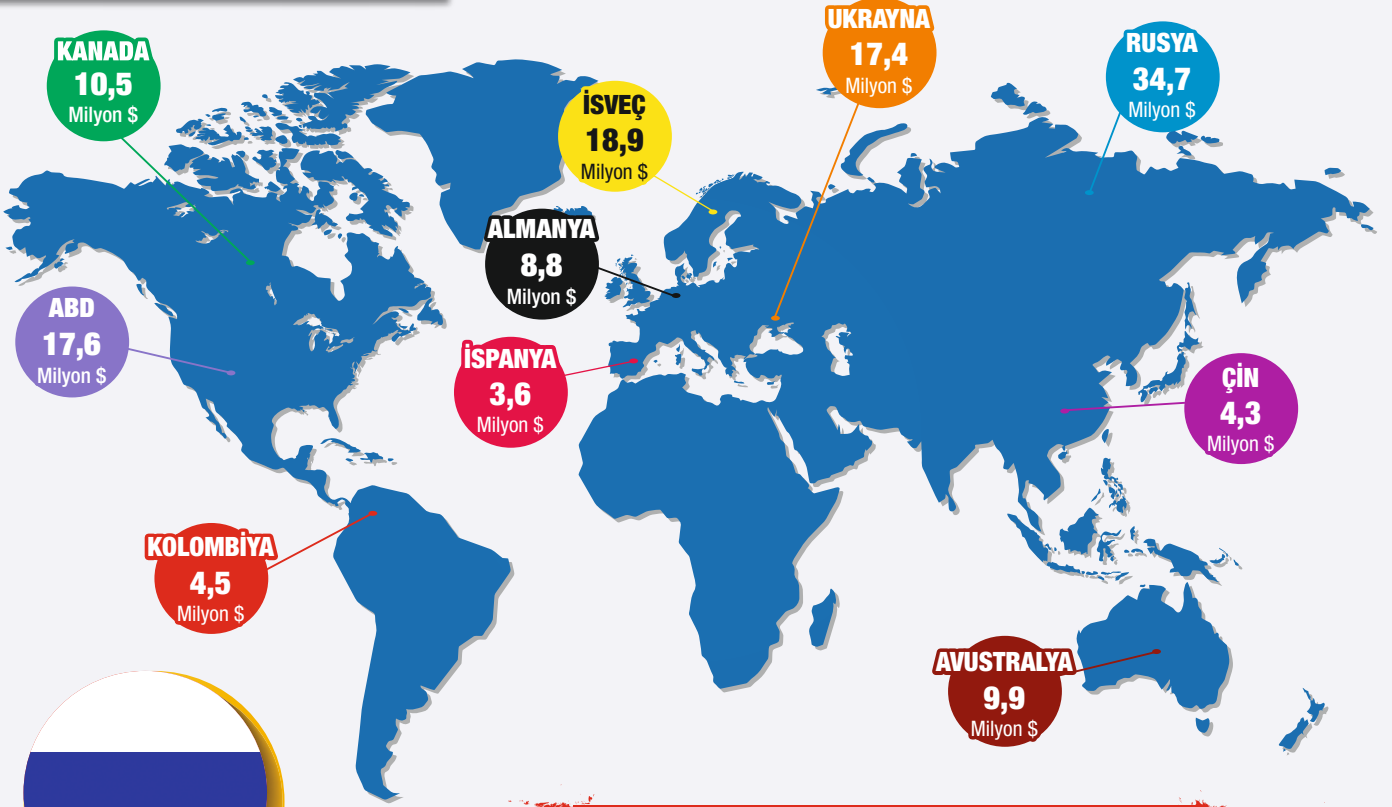
Çimento Cam Seramik ve Toprak Ürünleri	69.713 \$
Demir ve Demir Dışı Metaller	476.524 \$
Kimyevi Maddeler ve Mamulleri	71.163 \$
Mobilya, Kağıt ve Orman Ürünleri	366.362 \$
Deri ve Deri Mamülleri	546.380 \$
Diğer Sektörler	98.378 \$

Bartın'ın 2017 Ekim ayı ihracatında Deri ve Deri Mamülleri %34 ile pay sahibi olmuştur.



TR81 BÖLGESİNDE 2017 EKİM AYINDA İTHALAT
147.087.406 \$ OLARAK GERÇEKLEŞTİ

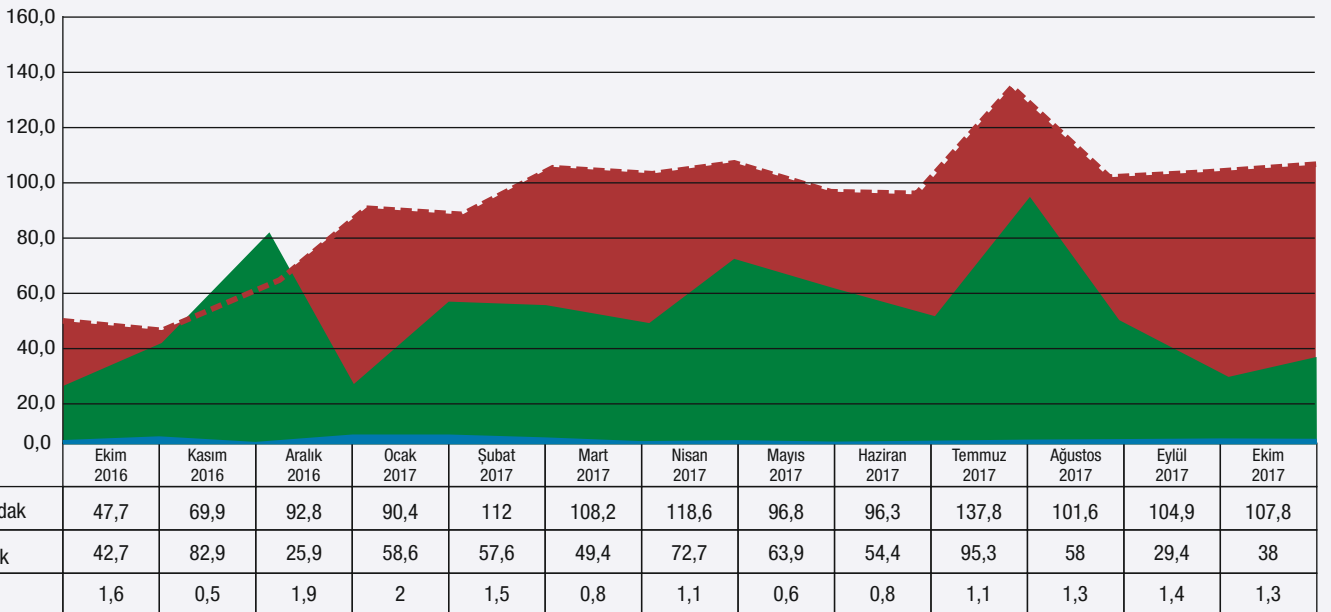
En Fazla İthalat Yapılan 10 Ülke



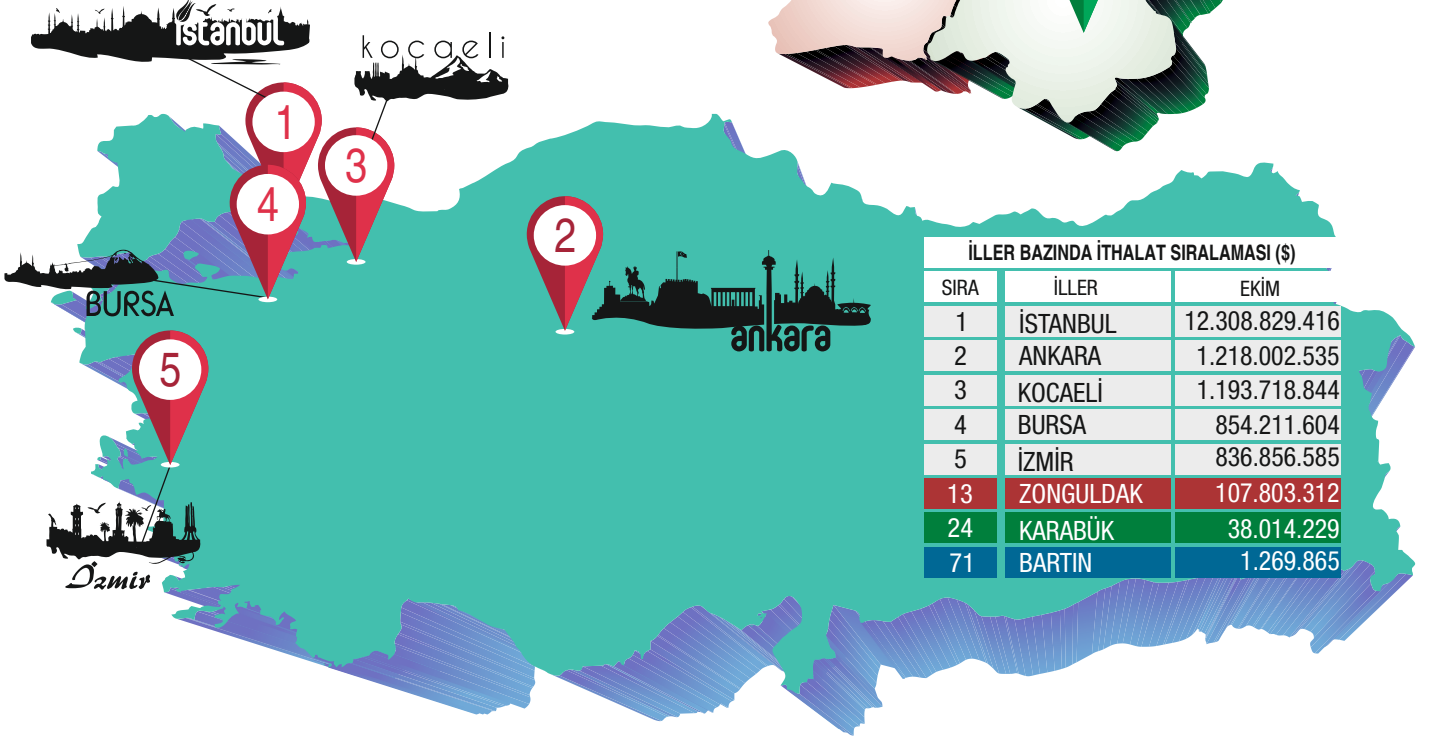
2017 Ekim ayında en fazla ithalat yapılan ülke 34,7 Milyon \$ ile RUSYA oldu.

Zonguldak, Karabük ve Bartın illerinin en çok ithalat yapılan ilk 10 ülkeden yaptıkları ithalat 2017 Ekim ayı toplam ithalatının %89'unu oluşturmaktadır.

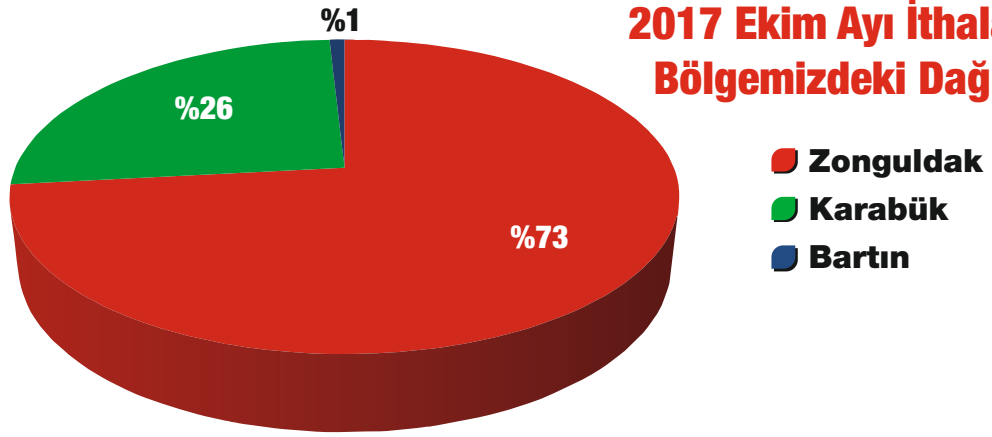
TR81 Batı Karadeniz Bölgesi Aylara Göre İthalat (Milyon \$)



İLLER BAZINDA EKİM AYI İTHALAT SIRALAMASINDA BÖLGEMİZİN YERİ



2017 Ekim Ayı İthalatının Bölgemizdeki Dağılımı



Bölgemizde
2017 Ekim ayında
Bartın
387 Bin \$
Dış Ticaret Fazlası
vermiştir.

TR81 Batı Karadeniz Bölgesi 2017 Ekim Ayı Dış Ticaret Dengesi (\$)

	İhracat	İthalat	Fark
ZONGULDAK	25.788.383	107.803.312	- 82.014.929
KARABÜK	18.577.017	38.014.229	- 19.437.212
BARTIN	1.656.629	1.269.865	386.764




BAKKA

BATI KARADENİZ KALKINMA AJANSI
WESTERN BLACK SEA DEVELOPMENT AGENCY

Güney Mah Zonguldak Yolu Cad No 36 67600 Kozlu/ZONGULDAK
Tel : 0 (372) 257 74 70 - 257 74 71 - 257 74 60 - 257 74 61 - 257 74 59

www.bakka.gov.tr



Hazırlayanlar

Kadir Kağan İNALOĞLU

Katkı Sağlayanlar

Mehmet ÇETİNKAYA
Birim Başkanı