

DIŐ TİCARET BÜLTENİ



KASIM 2016

Sayı: 5

Kalkınmada Yerel Ortađınız

BATI KARADENİZ KALKINMA AJANSI DIŐ TİCARET BÜLTENİDİR.*

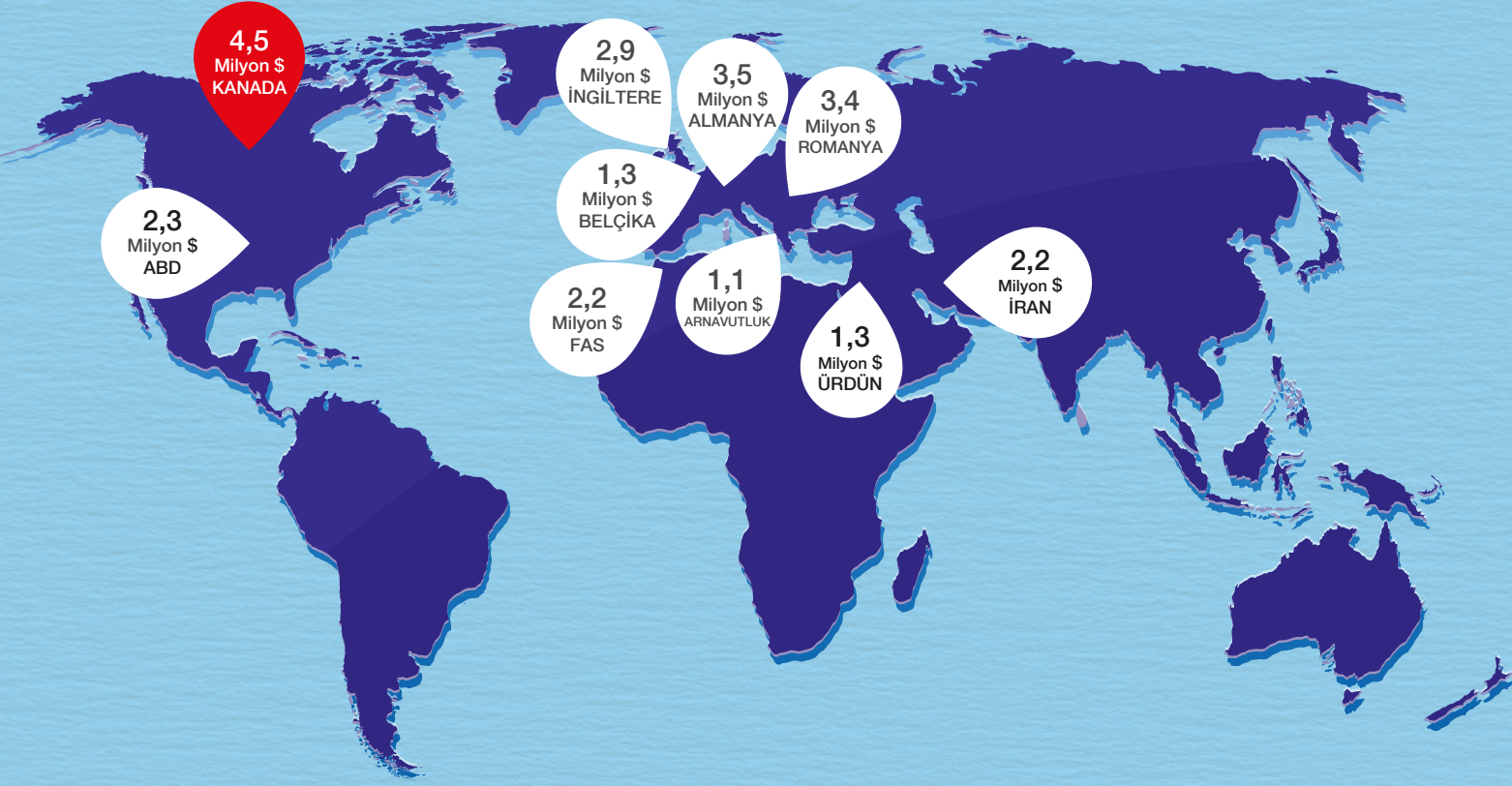


www.bakka.gov.tr

* BÜLTENDE KULLANILAN VERİLER 2016 EYLÜL AYINA AİT OLUP TÜRKİYE İHRACATÇILAR MECLİSİ VE TÜRKİYE İSTATİSTİK KURUMUNDAN ALINMIŐTIR.

TR81 BÖLGESİNDE EYLÜL AYINDA İHRACAT 33.035.253 DOLAR OLARAK GERÇEKLEŞTİ

En fazla İhracat Yapılan 10 Ülke




TR81 Batı Karadeniz Bölgesinde 2016 Eylül ayı ihracatı bir önceki aya göre %25,6 azalışla 33,04 Milyon \$ olarak gerçekleşti.

Eylül Ayında En Fazla İhracat Artışı Yaşanan Ülkeler*

*Aylık ortalama ihracat verilerine göre 500 Bin \$ ve üzeri ihracat yapılan ülkeler esas alınmıştır



Eylül ayında Ağustos ayına göre en fazla ihracat artışı %195 ile Ürdün'e gerçekleşti



İLLER BAZINDA EYLÜL AYI İHRACAT SIRALAMASINDA BÖLGEMİZİN YERİ

Zonguldak ve Karabük iller arasındaki sıralamada ortalarda yer alırken, Bartın 61. sıra ile sonlardadır

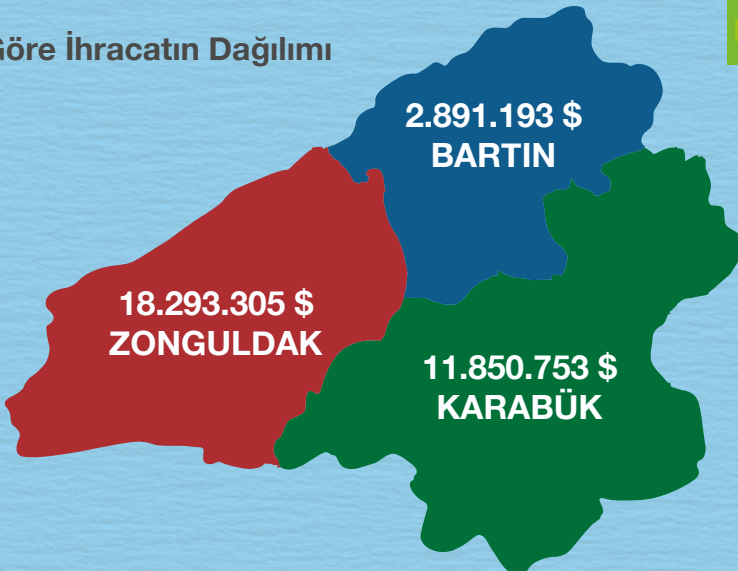


TR81 Batı Karadeniz Bölgesinde 2016 Eylül ayı ihracatı bir önceki aya göre %25,6 azalışla 33,04 Milyon \$ olarak gerçekleşti



İhracatı En Fazla Artan İl
2016 Eylül ayında ihracatı bir önceki aya göre en fazla artan il %76 ile Bartın oldu


İllere Göre İhracatın Dağılımı



SEKTÖRLERİN İHRACAT PAYLARI



Hazırgiyim ve Konfeksiyon Ürünleri ihracatı Eylül ayında bir önceki aya göre %90 arttı




2016 Eylül Ayı Madencilik Ürünleri ihracatı bir önceki aya göre %68,5 arttı



Eylül ayında, Otomotiv Endüstrisi sektöründe 173 Bin \$'lık ihracat gerçekleşti



Bölgemizin en önemli sektörü Çelik ihracatı Eylül ayında bir önceki aya göre %34 azaldı



SEKTÖRLERİN İHRACAT MİKTARLARI

Çimento Cam Seramik ve Toprak Ürünleri ihracatı Eylül ayında bir önceki aya göre %32 arttı



ÇELİK

% 34,1

22.892.736 \$
İhracat



ÇİMENTO-CAM
SERAMİK

% 32

3.550.790 \$
İhracat



KİMYEVİ
MADDELER

% 6,85

954.450 \$
İhracat



MOBİLYA
KAĞIT VE
ORMAN ÜRÜNLERİ

% 15,5

670.820 \$
İhracat



MAKİNE VE
AKSAMLARI

% 65,5

594.190 \$
İhracat



DEMİR VE
DEMİR DIŞI
METALLER

% 24

502.030 \$
İhracat

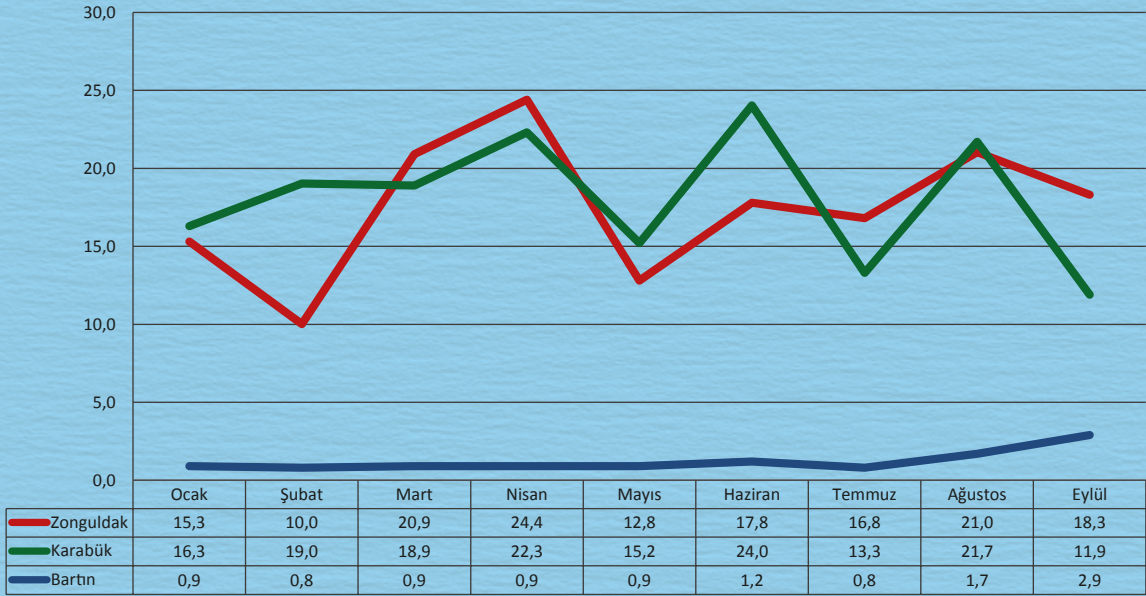


Artış



Azalış

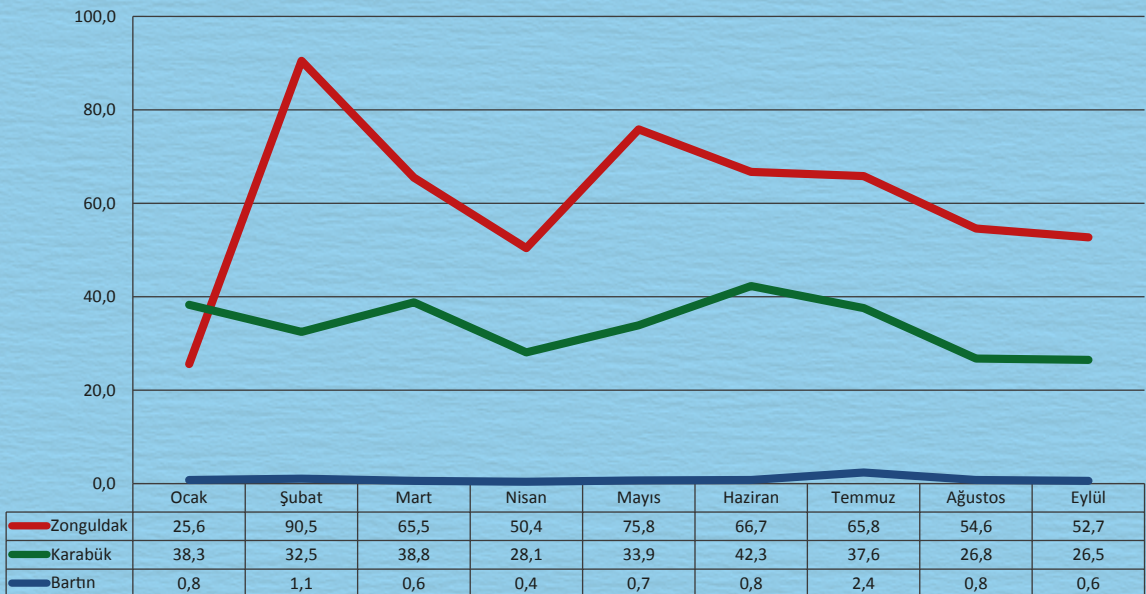
TR81 Batı Karadeniz Bölgesi 2016 Yılı Aylara Göre İhracat (Milyon \$)



İLLER BAZINDA EYLÜL AYI İTHALAT SIRALAMASINDA BÖLGEMİZİN YERİ

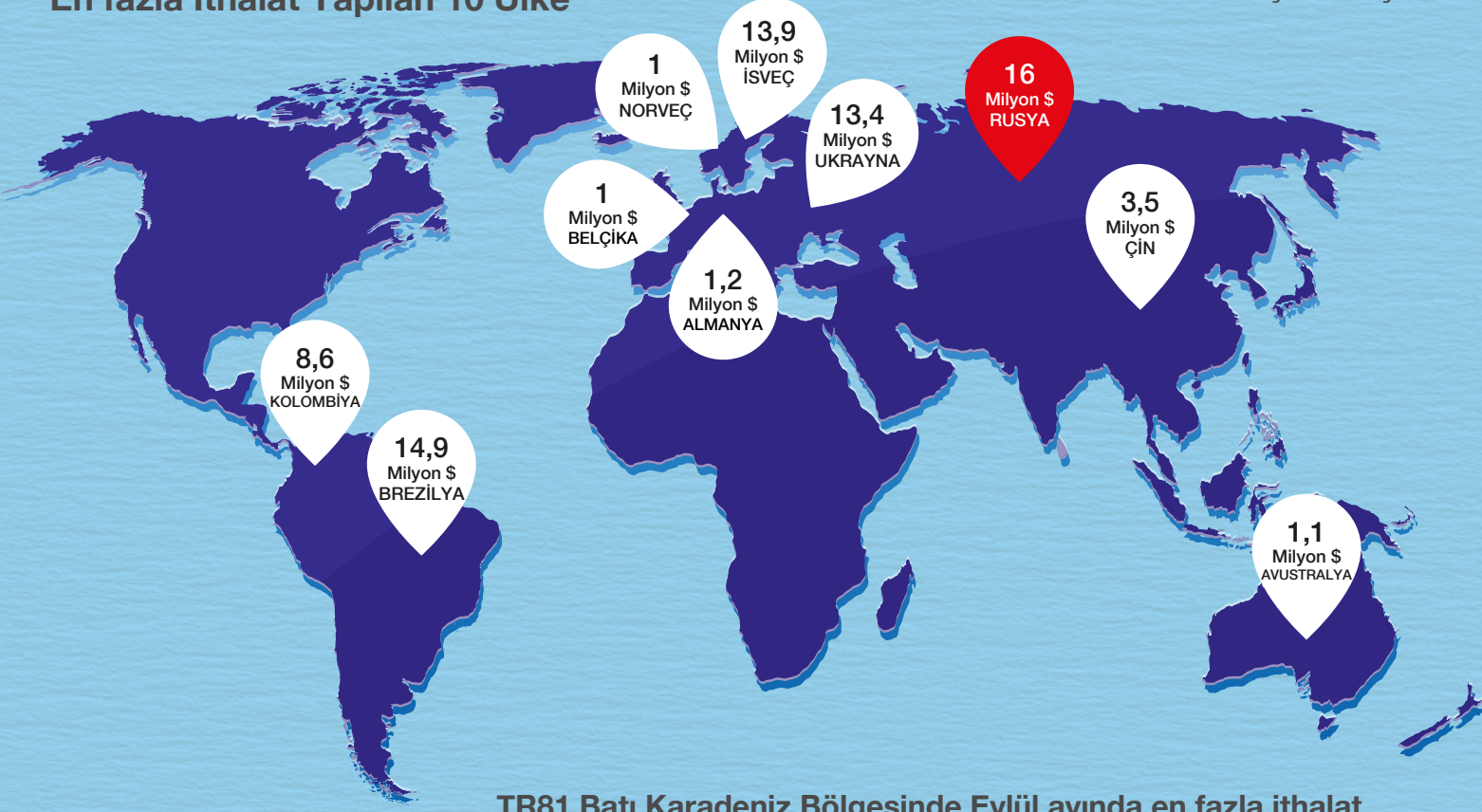


TR81 Batı Karadeniz Bölgesi 2016 Yılı Aylara Göre İthalat (Milyon \$)



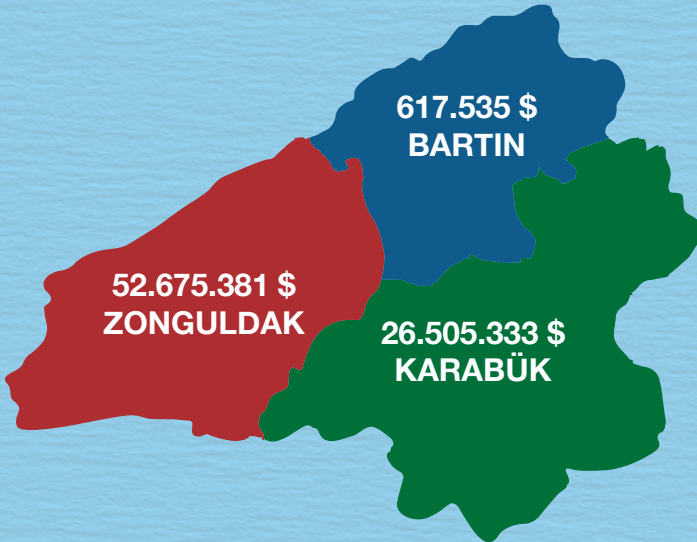
TR81 BÖLGESİNDE EYLÜL AYINDA İTHALAT **79.798.249** DOLAR OLARAK GERÇEKLEŞTİ

En fazla İthalat Yapılan 10 Ülke



TR81 Batı Karadeniz Bölgesinde Eylül ayında en fazla ithalat 16 Milyon \$ ile Rusya'dan gerçekleştirilmiştir

İllere Göre İthalatın Dağılımı

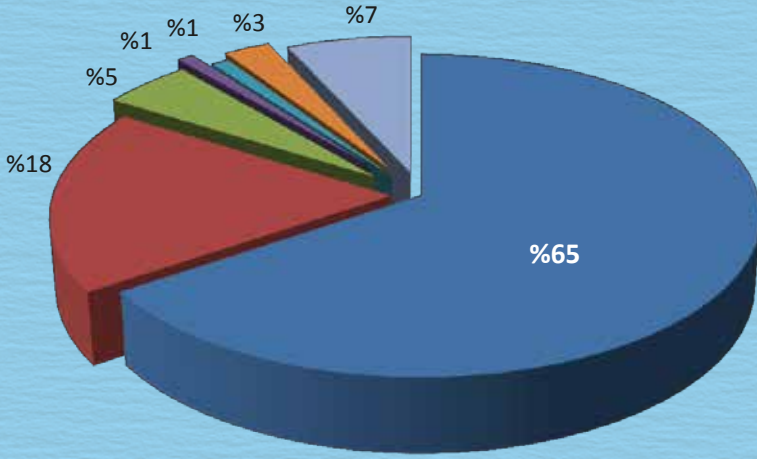


2016 Eylül ayında
Bölgemizde En Fazla
Dış Ticaret Açığı Veren İl
32,4 Milyon \$ ile Zonguldak oldu



Bartın, 2016 Eylül ayında
2,3 Milyon \$ dış ticaret
fazlası vererek ithalatından
çok ihracat yaptı

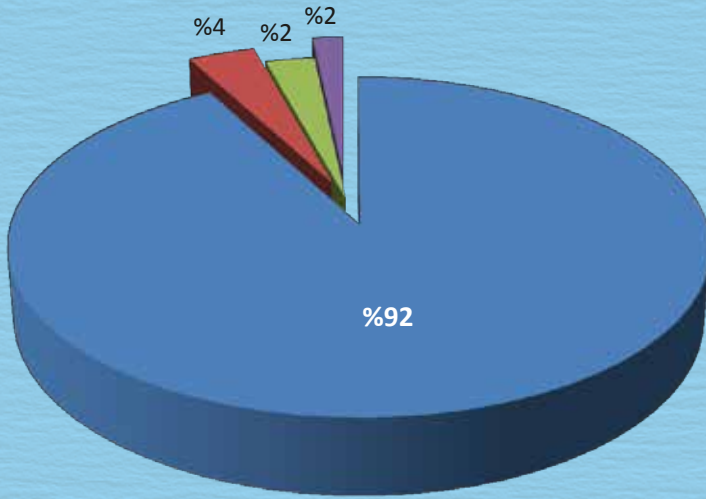
İLLERİN İHRACAT GÖSTERGELERİ



Zonguldak Sektörlerin İhracat Payları

Zonguldak'ın 2016 Eylül ayı ihracatında Çelik sektörü %65 ile başı çekmeye devam etmiştir.

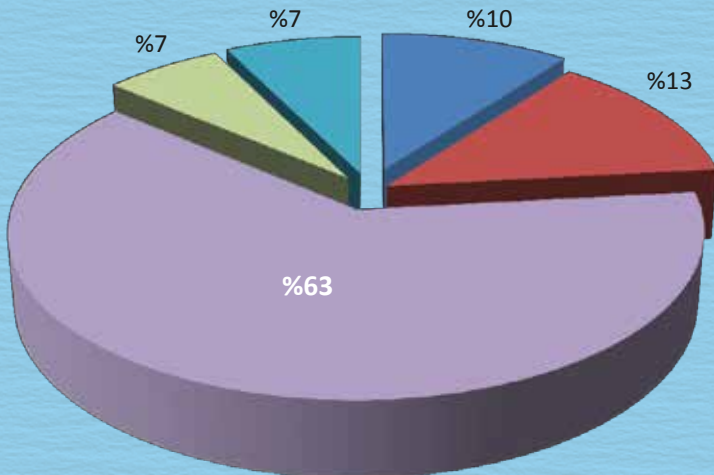
■ Çelik ■ Çimento Cam Seramik ve Toprak Ürünleri ■ Kimyevi Maddeler ve Mamulleri ■ Makine ve Aksamları
■ Demir ve Demir Dışı Metaller ■ Mobilya, Kağıt ve Orman Ürünleri ■ Diğer Sektörler



Karabük Sektörlerin İhracat Payları

Karabük ili 2016 Eylül ayı ihracatında Çelik Sektörü, Karabük ilinin ihracatının neredeyse tamamını oluşturmaktadır.

■ Çelik ■ Makine ve Aksamları ■ Hazırgiyim ve Konfeksiyon ■ Diğer Sektörler



Bartın Sektörlerin İhracat Payları

Bartın ili 2016 Eylül ayı ihracatında Hazır Giyim ve Konfeksiyon sektörü %63 ile önemli yer tutmaktadır.

■ Demir ve Demir Dışı Metaller ■ Deri ve Deri Mamulleri ■ Hazırgiyim ve Konfeksiyon
■ Mobilya, Kağıt ve Orman Ürünleri ■ Diğer Sektörler




BAKKA

BATI KARADENİZ KALKINMA AJANSI
WESTERN BLACK SEA DEVELOPMENT AGENCY

Güney Mah Zonguldak Yolu Cad No 36 67600 Kozlu/ZONGULDAK
Tel : 0 (372) 257 74 70 - 257 74 71 - 257 74 60 - 257 74 61 - 257 74 59

www.bakka.gov.tr



Hazırlayanlar

Hatice Şölen MAİLOĞLU
Kadir İNALOĞLU

Katkı Sağlayanlar

Mehmet ÇETİNKAYA
Birim Başkanı

Bu çalışma Batı Karadeniz Kalkınma Ajansı Strateji Geliştirme ve Programlama Birimi tarafından hazırlanmış olup her hakkı saklıdır.