

DIŐ TİCARET BÜLTENİ



EYLÜL 2016

Sayı: 3

Kalkınmada Yerel Ortağınız

BATI KARADENİZ KALKINMA AJANSI DIŐ TİCARET BÜLTENİDİR.*

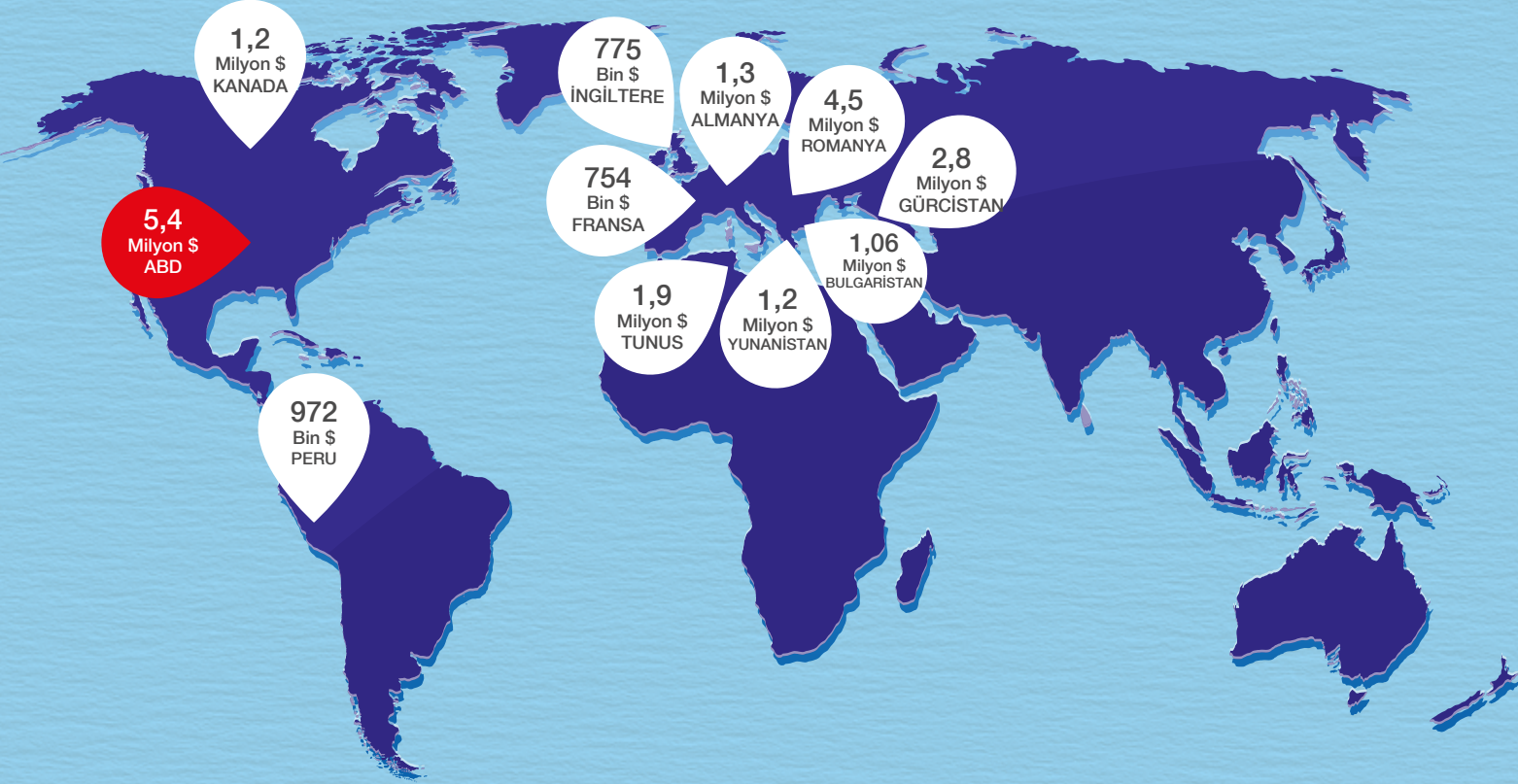


www.bakka.gov.tr

* BÜLTENDE KULLANILAN VERİLER 2016 TEMMUZ AYINA AİT OLUP TÜRKİYE İHRACATÇILAR MECLİSİ VE TÜRKİYE İSTATİSTİK KURUMUNDAN ALINMIŐTIR.

TR81 BÖLGESİNDE
TEMMUZ AYINDA İHRACAT
30.894.244
DOLAR OLARAK GERÇEKLEŞTİ

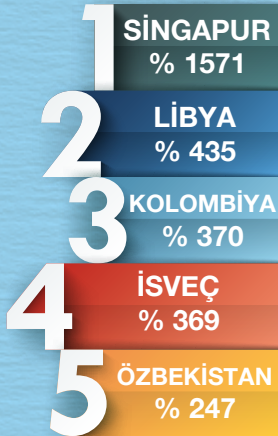
En fazla İhracat Yapılan 10 Ülke



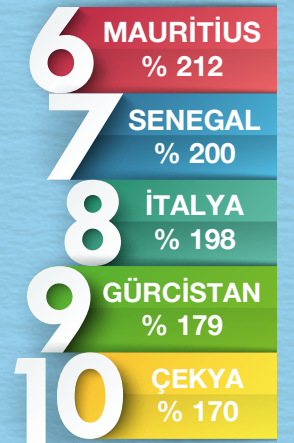
TR81 Batı Karadeniz Bölgesinde 2016 Temmuz ayı ihracatı bir önceki aya göre %15,3 azalışla 30,9 Milyon \$ olarak gerçekleşti

Temmuz Ayında En Fazla İhracat Artışı Yaşanan İlk 10 Ülke*

*Bir Önceki Ay İhracat Yapılıp Temmuz Ayında da İhracat Gerçekleştirilen Ülkeler Arasında

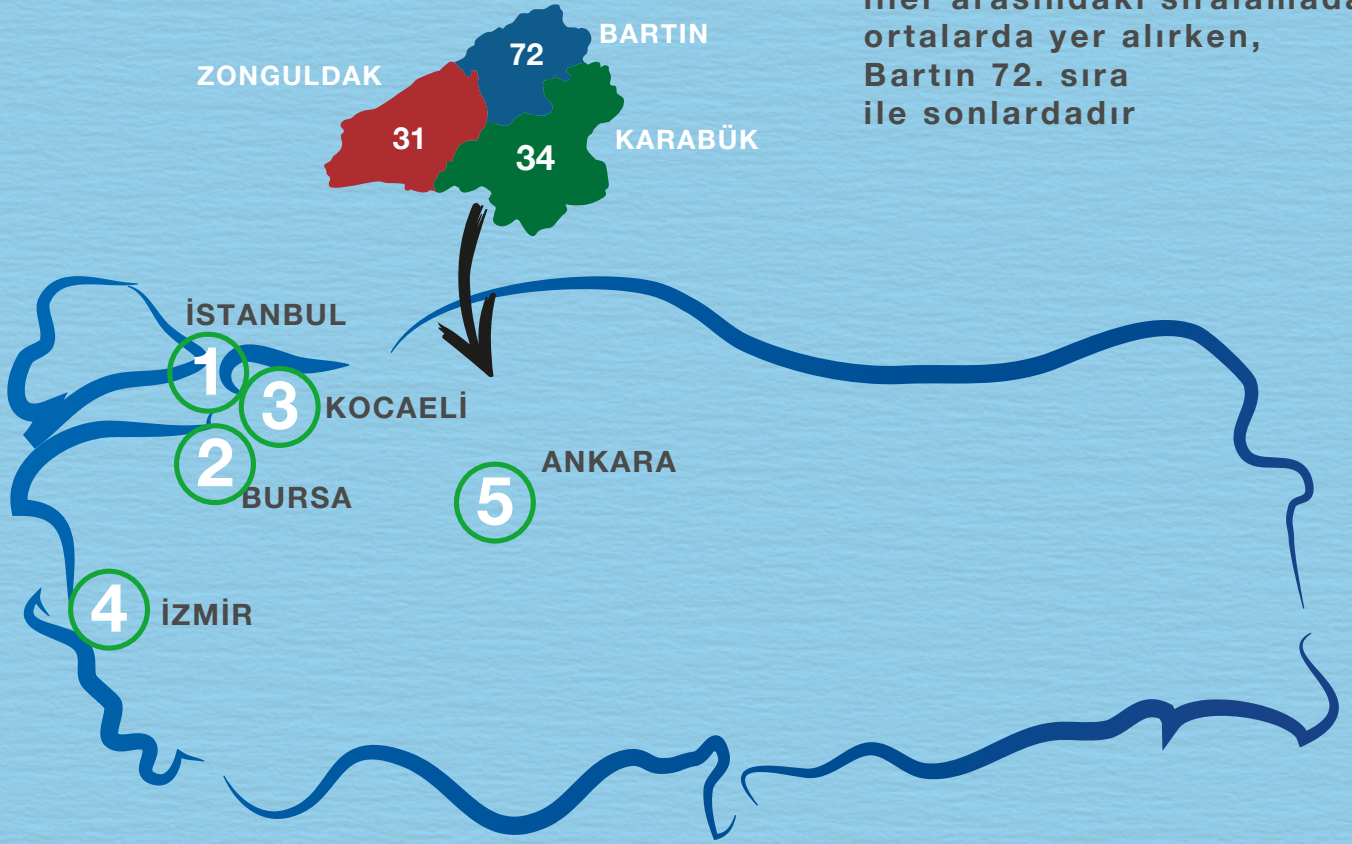


Temmuz ayında Haziran ayına göre en fazla ihracat artışı %1571 ile Singapur'a gerçekleşti



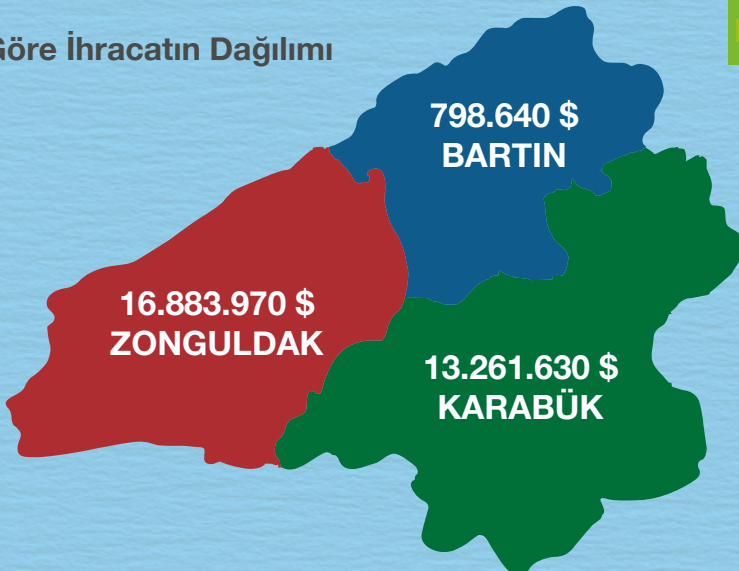
İLLER BAZINDA TEMMUZ AYI İHRACAT SIRALAMASINDA BÖLGEMİZİN YERİ

Zonguldak ve Karabük iller arasındaki sıralamada ortalarda yer alırken, Bartın 72. sıra ile sonlardadır



TR81 Batı Karadeniz Bölgesinde 2016 Temmuz ayı ihracatı bir önceki aya göre %15,3 azalışla 30,9 Milyon \$ olarak gerçekleşti

İllere Göre İhracatın Dağılımı



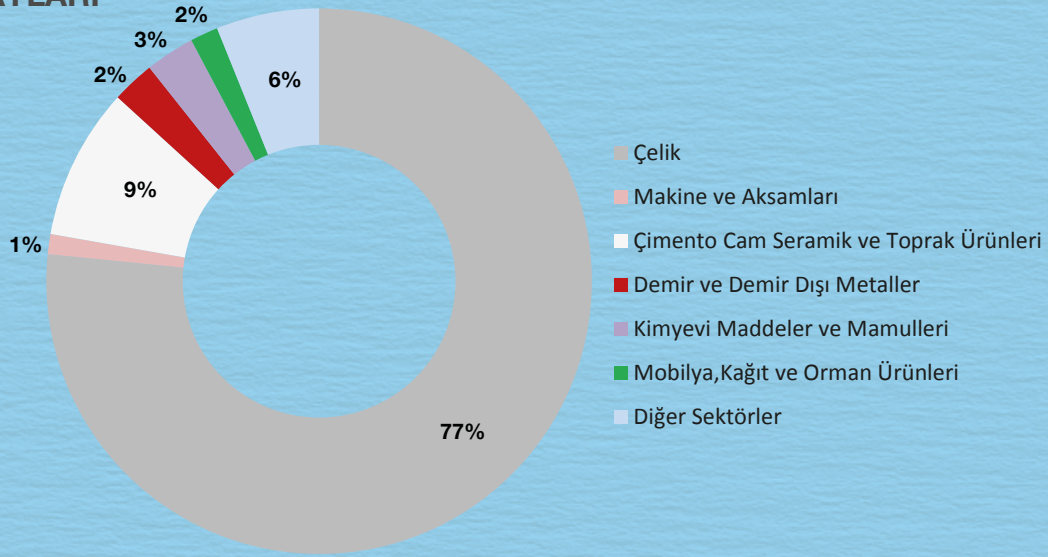
% 10
ZONGULDAK

İhracatı En Fazla Artan İl 2016 Temmuz ayında bir önceki aya göre 1,5 Milyon \$ artışla Zonguldak oldu.


SEKTÖRLERİN İHRACAT PAYLARI



Hazır Giyim ve Konfeksiyon Ürünleri ihracatı Temmuz ayında bir önceki aya göre %1 arttı



2016 Temmuz Ayı Madencilik Ürünleri ihracatında bir önceki aya göre %6,4'lük artış gerçekleşti



Bölgemizin en önemli sektörü Çelik ihracatında Temmuz ayında bir önceki aya göre %7,9 azalma gerçekleşti

SEKTÖRLERİN İHRACAT MİKTARLARI

Çimento Cam Seramik ve Toprak Ürünleri ihracatı temmuz ayında bir önceki aya göre %24,6 azaldı

ÇELİK % 7,86 23.695.030 \$ İhracat

ÇİMENTO-CAM SERAMİK % 24,61 2.780.030 \$ İhracat

KİMYEVİ MADDELER % 71,05 904.171 \$ İhracat

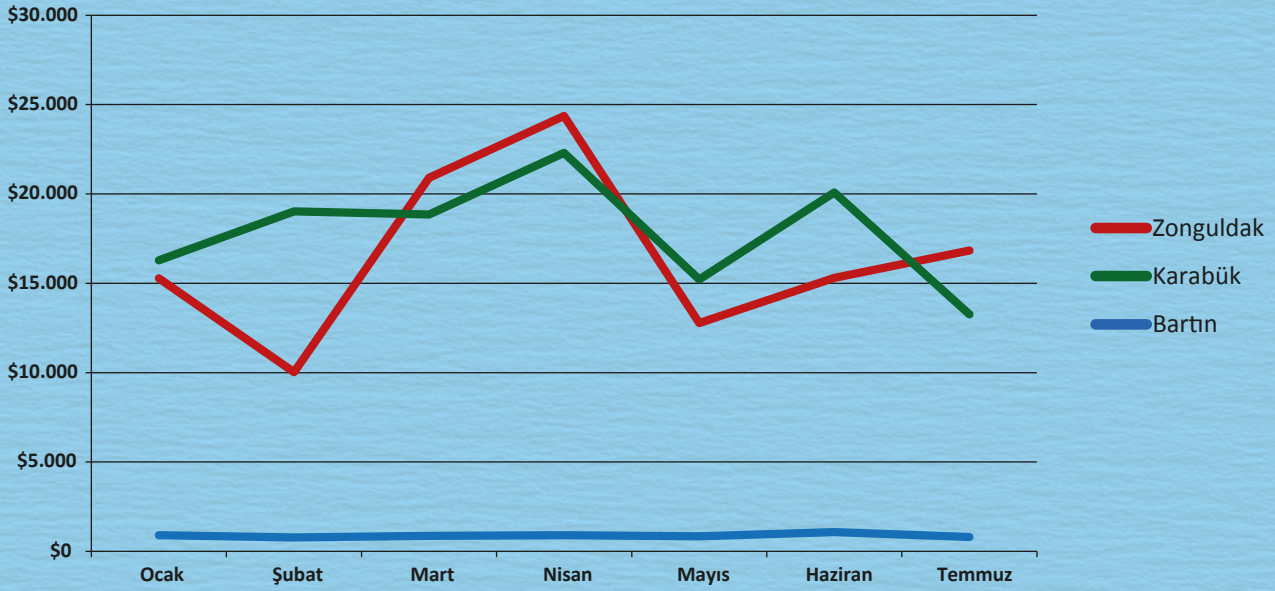
MAKİNE VE AKSAMLARI % 29,57 368.704 \$ İhracat

DEMİR VE DEMİR DIŞI METALLER % 0,99 785.203 \$ İhracat

MOBİLYA KAĞIT VE ORMAN ÜRÜNLERİ % 3,08 510.732 \$ İhracat

: Artış : Azalış

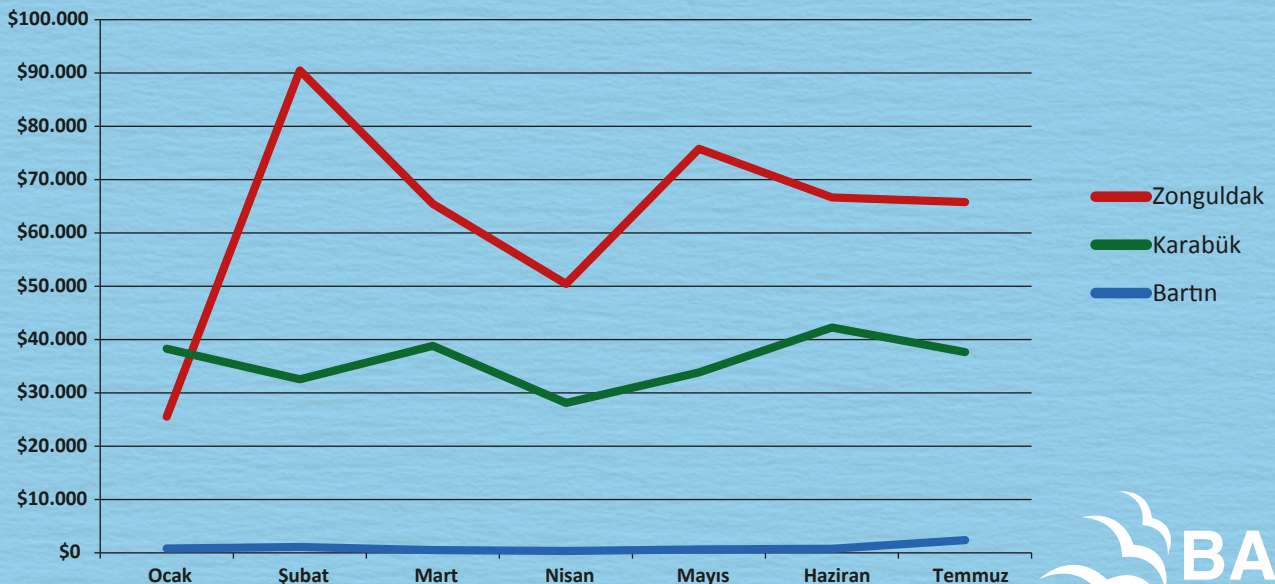
TR81 Batı Karadeniz Bölgesi 2016 Yılı Aylara Göre İhracat (1000 \$)



İLLER BAZINDA TEMMUZ AYI İTHALAT SIRALAMASINDA BÖLGEMİZİN YERİ

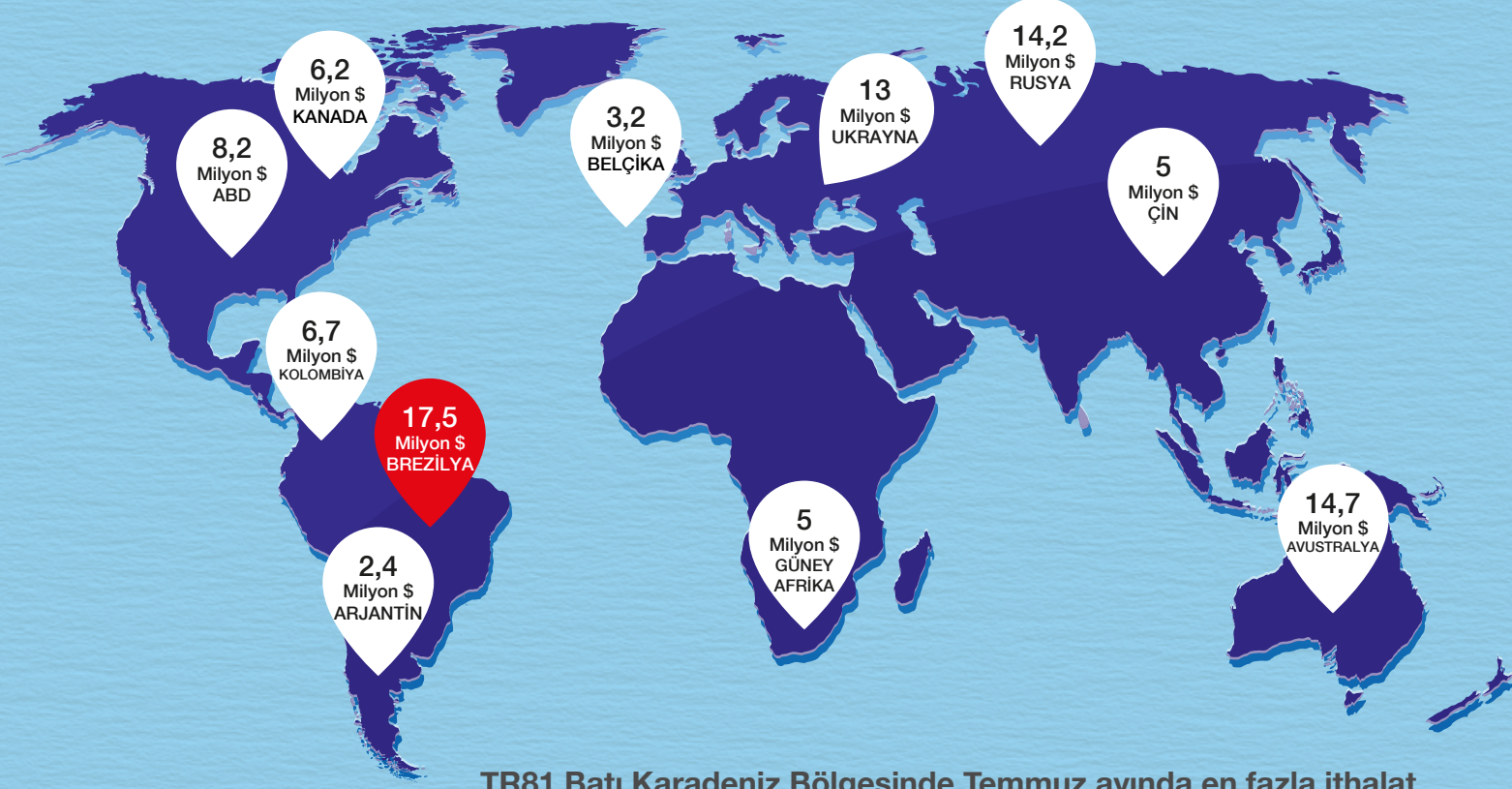


TR81 Batı Karadeniz Bölgesi 2016 Yılı Aylara Göre İthalat (1000 \$)



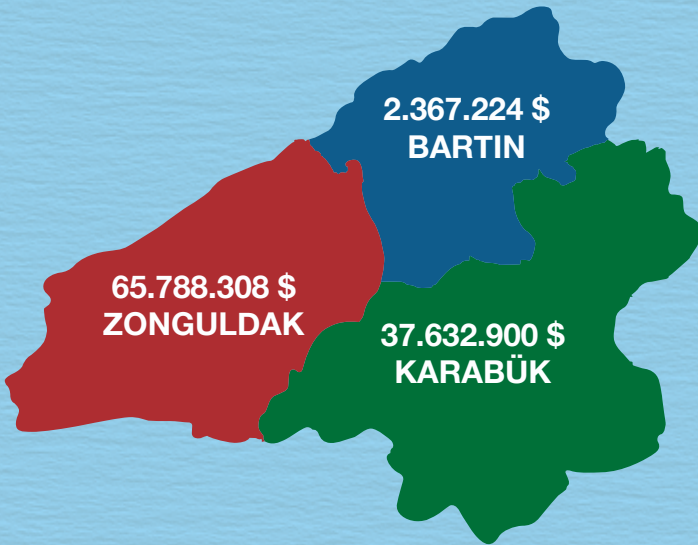
TR81 BÖLGESİNDE TEMMUZ AYINDA İTHALAT **105.788.432** DOLAR OLARAK GERÇEKLEŞTİ

En fazla İthalat Yapılan 10 Ülke



TR81 Batı Karadeniz Bölgesinde Temmuz ayında en fazla ithalat 17,5 Milyon \$ ile Brezilya'dan gerçekleştirilmiştir

İllere Göre İthalatın Dağılımı



2016 Temmuz ayında
Bölgemizde En Fazla Dış Ticaret
Açığı Veren İl 48,9 Milyon \$ ile
Zonguldak oldu



FARMERS' FAIR BATI KARADENİZ GIDA, TARIM VE HAYVANCILIK FUARI Çaycuma / ZONGULDAK

Etkinlikler

29 Eylül 2016 Perşembe • Saat: 14.00
"Batı Karadeniz'de Tarım" Konulu Panel

30 Eylül 2016 Cuma • Saat: 14.00
"En İyi Manda Yoğurdu" Yarışması

01 Ekim 2016 Cumartesi • Saat: 14.00
"En Güzel Buzacağı ve Malak" Yarışması

ANA SPONSOR



AÇILIŞ: 29 EYLÜL 2016 Perşembe Saat:11.00
Ziyaret Saatleri : 10.00 - 19.00

YER

Çaycuma Fuar Alanı
Çaycuma / ZONGULDAK

29 EYLÜL - 02 EKİM 2016

SEKTÖR SPONSORLARI



DESTEKLEYENLER



"Bu Fuar 5174 sayılı Kanun gereğince TOBB (Türkiye Odalar ve Borsalar Birliği) denetiminde düzenlenmektedir"

www.expolinkfuarcilik.com.tr
www.farmersfair.net




BAKKA

BATI KARADENİZ KALKINMA AJANSI
WESTERN BLACK SEA DEVELOPMENT AGENCY

Güney Mah Zonguldak Yolu Cad No 36 67600 Kozlu/ZONGULDAK
Tel : 0 (372) 257 74 70 - 257 74 71 - 257 74 60 - 257 74 61 - 257 74 59

www.bakka.gov.tr



Bu çalışma Batı Karadeniz Kalkınma Ajansı tarafından hazırlanmış olup her hakkı saklıdır.